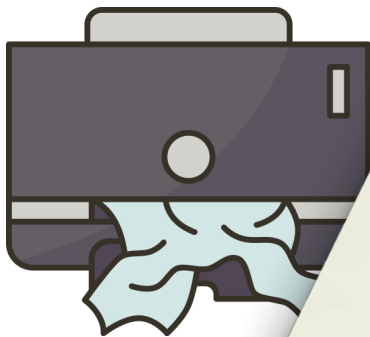


Impresor - Megasoft

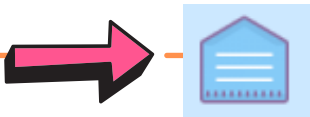
Manual de Instrucciones - MegaSoft



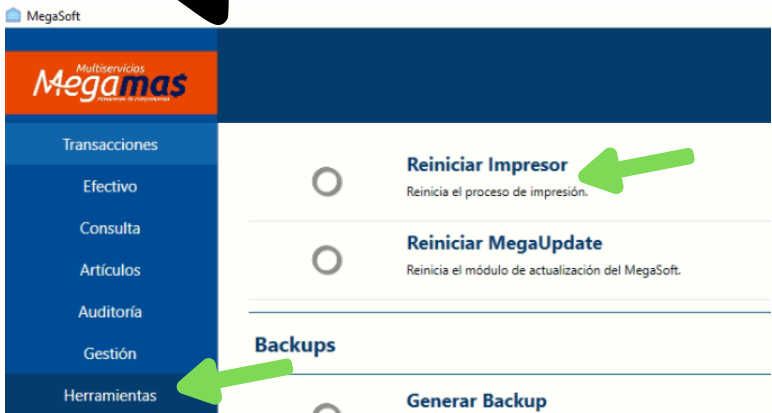
Antes de realizar cualquier impresión revisar siempre el estado de la impresora y el tipo de papel que será utilizado.

Iniciar Impresor

El impresor se ejecuta automáticamente, en caso de algún error, iniciar la aplicación nuevamente



MegaSoft



Refrescar Impresiones

Utilizar el botón “refrescar” para verificar que no haya impresiones en cola.



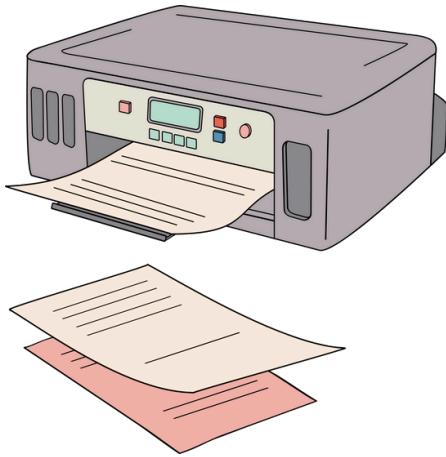
Imprimir

En caso de tener alguna impresión pendiente y el impresor no la haya impreso, debe seleccionar la fila que desea imprimir, y presionar el boton “Imprimir”.

IMPRESIONES PENDIENTES

Contrato	Descripcion	Impresora	Tipo de Papel	Estado
13-184110	Entrega	CONTRATO	MediaCarta	Reimpresion

Impresiones pendientes: 1



Descartar

El botón “descartar”, tiene como finalidad descartar o eliminar las impresiones, ya impresas o repetidas.

IMPRESIONES PENDIENTES

Contrato	Descripcion	Impresora	Tipo de Papel	Estado
13-184110	Entrega	CONTRATO	MediaCarta	Reimpresion

Impresiones pendientes: 1



Si tiene una falla, o algún problema persistente, contacta al área de sistemas.

